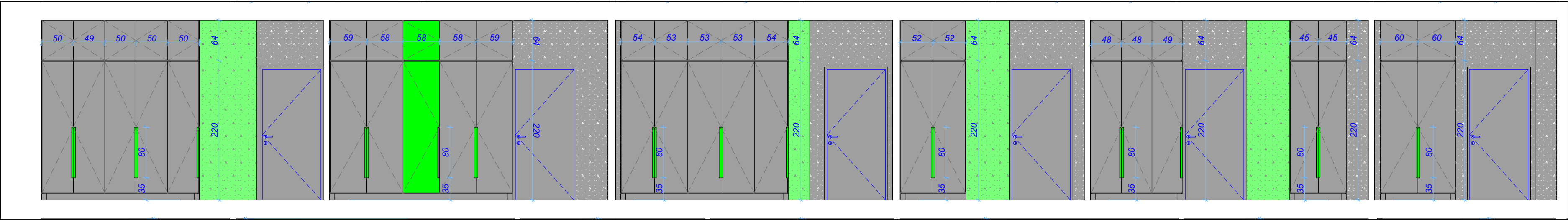
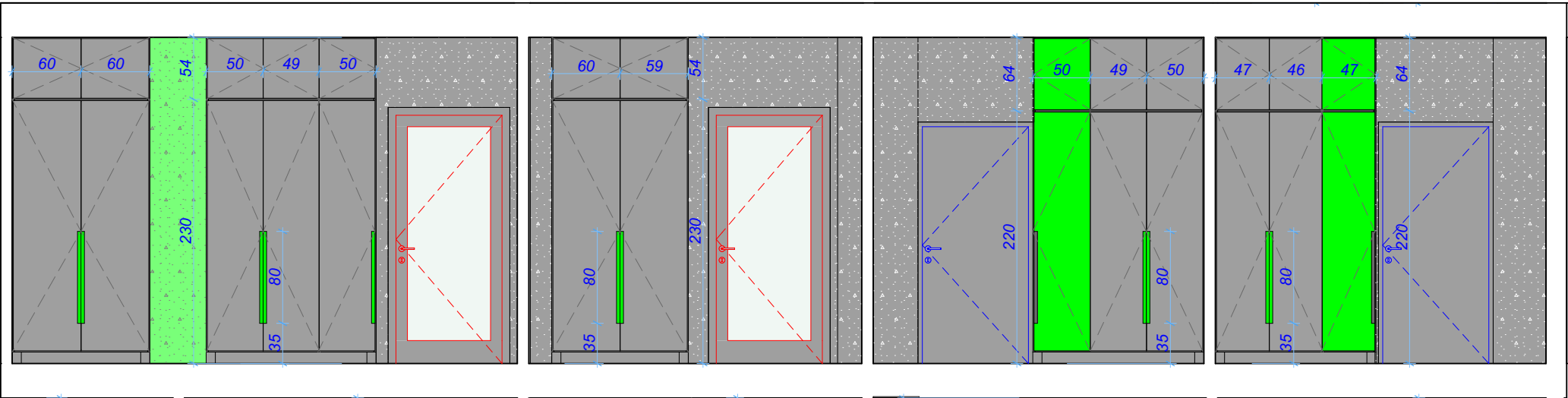


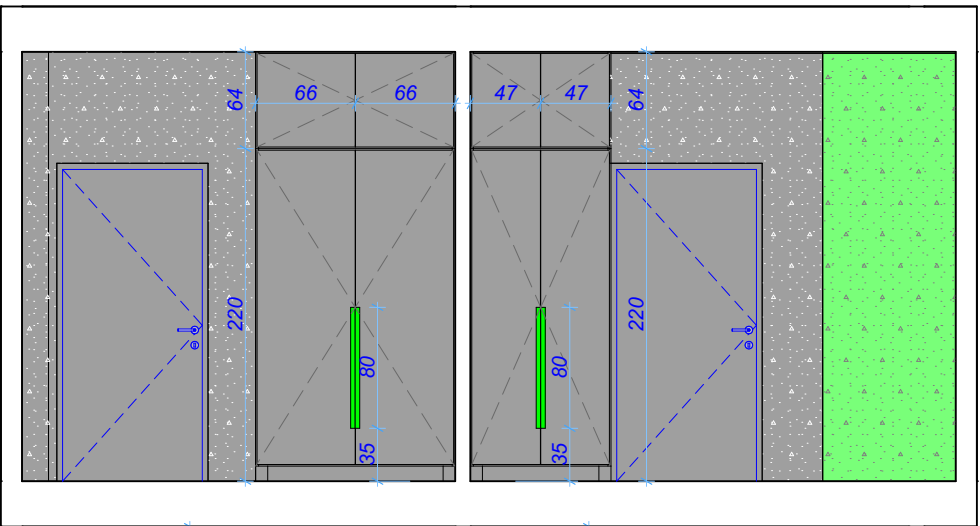
WIDOK : POMIESZCZENIE 213, 212, 211, 210, 209, 208.



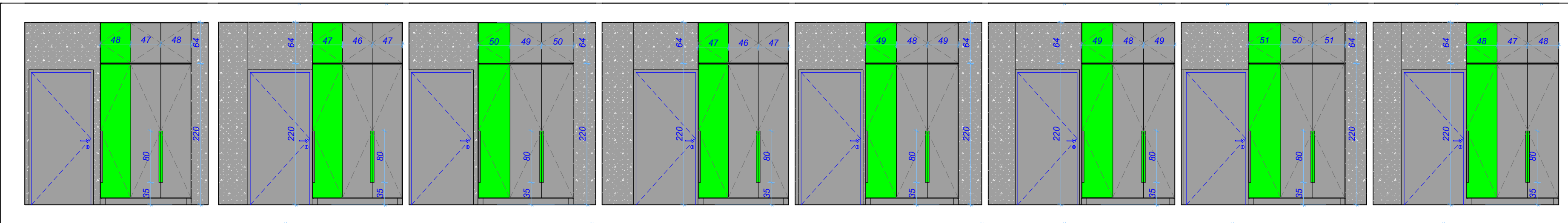
WIDOK : POMIESZCZENIE 205, 204, 203, 202.



WIDOK : POMIESZCZENIE 223, 222.



WIDOK : POMIESZCZENIE 221, 220, 219, 218, 217, 216, 215, 214.



OZNACZENIA	
<div></div>	PLYTA MEBLOWA, KOLOR ANTRACYT NP: SWISS KRONO, NR U164 VL
<div></div>	PLYTA MEBLOWA, KOLOR ZIELONY LIMONKA NP: SWISS KRONO, NR U3112PE
<div></div>	FARBA ŚCIENNA, KOLOR ANTRACYT NCS: S 7000-N
<div></div>	FARBA ŚCIENNA, KOLOR ZIELONY LIMONKA NCS: S 1060-G40Y
<div></div>	FARBA ŚCIENNA, KOLOR JASNOSZARY NCS: S 1000-N

UWAGI

- Przed przystąpieniem do realizacji wykonania szaf wnękowych, Wykonawca zobligowany jest do sprawdzenia wymiarów. Ze względu na planowane wyburzenia, wymiary mogą ulec zmianie. W przypadku istotnych zmian, należy o tym fakcie poinformować Projektanta.
- Wnętrza szaf wykonać z płyty meblowej w kolorze antracytowym np. Swiss Krono U164 VL.
- Wszystkie szafy zostały zaprojektowane na głębokość 41,0cm
- Baza szafy ma za każdym razem 220,0cm wysokości, nadstawki różnią się wysokością w zależności od wysokości kondygnacji na której się znajdują.
- We wnętrzach szaf zaprojektowano 5 półek z płyty meblowej. Nadstawka bez podziału.
- W przypadku szerokości drzwi powyżej 60,0cm należy zastosować minimum pięć zawiasów mocujących.
- Baza szafy posiada drzwi rozwierane, z uchwytami krawędziowymi długości 80,0cm, malowanymi na kolor NCS S 1060-G40Y lub NCS S 7000-N zgodnie z częścią rysunkową.
- Nadstawka szafy posiada drzwi rozwierane, otwieranie typu "tip-on".

AVO

ARCHITEKCI

AVO Architekci
ul. Szarych Szeregów 32/5
40-750 Katowice
biuro@avoarchitekci.pl
721 075 751

**DOKUMENTACJA BUDOWLANA REMONTU
BUDYNKU ADMINISTRACYJNEGO URZĘDU
GMINY I MIASTA W MIECHOWIE**

Adres inwestycji:
Nr dz. : 1912/8, 1914/20
ul. Sienkiewicza 25
32-200 Miechów

Inwestor:
Urząd Gminy i Miasta w
Miechowie
ul. Sienkiewicza 25
32-200 Miechów

Zaprojektowany przez:
mgr inż. arch. Izabela Łuszczkiewicz
35/SLOKK/2020/II

Opracowany przez:
mgr inż. arch. Paulina Babiak- Skwara

Sprawdzone przez:
mgr inż. arch. Maria Skotnicka
5/02/SLOKK

Tytuł rysunku:
II Piętro : Rysunki szaf wnękowych

Skala rysunku:
1:50

Numer rysunku:
R.14

Data:
12.12.2022r

UWAGI:

1. PROJEKT NALEŻY ZREALIZOWAĆ ZGODNIE ZE SZTUKĄ BUDOWLANA, W PRZYPADKU ROZBIEŻNOŚCI WYMIAROWYCH I TECHNICZNYCH MIĘDZY PROJEKTAMI BRANŻOWYMI SKONSULTOWAĆ SIĘ Z ARCHITEKTEM I INWESTOREM.

2. WYKONAWCA JEST ZOBIGOWANY DO SPRAWDZENIA WSZYSTKICH PODDAWANYCH PRZEZ PROJEKTANTA WYMIARÓW I KĄTÓW.

3. PROJEKT ARCHYTEKTONICZNY JEST PROJEKTEM NADRZĘDNYM, WSZYSTKIE ROZBIEŻNOŚCI Z PROJEKTAMI BRANŻOWYMI KONSULTOWAĆ Z ARCHITEKTEM.

4. OTWORY W ŚCIANACH KORYZYNOWAĆ Z PROJEKTAMI BRANŻOWYMI.

5. DRZWI - NA RYSUNKACH OPISANO WYMIARY W ŚWIETLE OŚCIEŻNICY, CZYLI ŚWIATŁO PRZEJŚCIA.

6. OTWORY DRZWIOWE NALEŻY DOSTOSOWAĆ DO DOKŁADNYCH WYMOGÓW PRODUCENTA ZAKUPIONYCH DRZWI.

7. WYMIARY PODANO W CM, RZĘDNE W M, SPADKI W ‰.

8. WSZYSTKIE ZMIANY, ZMIANY MATERIAŁÓW I TECHNOLOGII ZAWARTYCH W PROJEKCIE MUSZĄ BYĆ UPRIEDZIO UZGODNIONE I ZAACEPTOWANE PRZEZ INWESTORA I PROJEKTANTA.

9. WSZYSTKIE URZĄDZENIA, MATERIAŁY I ELEMENTY TECHNOLOGIE POWINNY POSIADAĆ PRZEWIDZIANE PRAWEM I ODPOWIEDNIMI PRZEPISAMI DOPUSZCZENIA, ATYSTY I CERTYFIKATY.

10. URZĄDZENIA INSTALOWAĆ ZGODNIE Z DTR PRODUCENTA.

11. PRZED ZAMÓWIENIEM DRZWI, WIELKOŚCI OTWORÓW POTWIERDZIĆ NA BUDOWIE.